

MAUNAWAI® CARAFFA



Sistema di filtraggio acqua
con cartuccia filtrante



Istruzioni per il
montaggio e l'uso



INDICE

- 3 | MAUNAWAI® Kini
- 3 | **Contenuto**
- 4 | **Fase preparatoria**
- 5 | **Istruzioni per il montaggio**
- 6 | **Cura/manutenzione**
- 6 | **Assenza**
- 7 | **Sostituzione filtro**
- 8 | Capacità dei componenti
- 8 | Tempi di filtraggio
- 8 | Garanzia
- 8 | Responsabilità
- 9 | Risoluzione problemi
- 11 | Contatto
- 12 | Tabella intervalli sostituzioni

MAUNAWAI® KINI



È perfettamente adatto per piccoli nuclei familiari, per il viaggio o per l'ufficio. Grazie al suo design univoco non solo è pratica e facile nell'utilizzo, ma anche un elemento decorativo per casa sua.

Kini è disponibile nei colori azzurro, bianco, rosso e verde.

MAUNAWAI® è sinonimo per un'acqua eccezionalmente pura e di una qualità straordinaria. Per mantenere questo standard, ma anche per superarlo, abbiamo pensato che è il tempo per una nuova veste.

La plastica delle nostre caraffe Kini non è composta da plastica SAN convenzionale ma realizzata in SMMA N30. Questo materiale di alta qualità è altrimenti utilizzato solo in campo medico perché non emette sostanze misurabili anche sottoposto alle prove più estreme. Abbiamo cercato e testato per molto tempo fino a quando abbiamo deciso di utilizzare questa plastica in quanto soddisfa tutte le nostre aspettative, nonché quelle della direttiva UE.

CONTENUTO



Coperchio



Coperchio cartuccia



Pad filtrante anticalcare



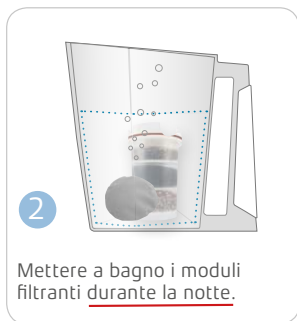
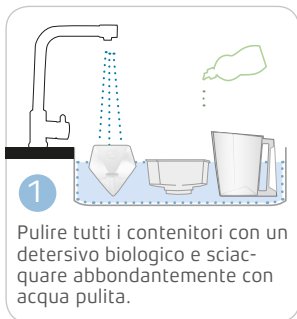
Cartuccia filtrante PI



Contenitore di riempimento



Contenitore di accumulo




Importante:
Utilizzare di norma solo acqua potabile oppure acqua dal rubinetto adatta al consumo umano.

FASE PREPARATORIA

Prima di iniziare il montaggio, osservare per favore i seguenti passaggi per la preparazione:

Rimuovere l'imballo del sistema e dei due filtri.



Filtri: Pad filtrante anticalcare e cartuccia filtrante PI

1 Pulire tutti i contenitori e le parti del sistema, tranne i due filtri, con un detersivo biologico e sciacquare abbondantemente con acqua pulita.

Fare attenzione:
Non utilizzare mai saponi o detersivi per la caraffa MAUNAWAI® Kini, la cartuccia filtrante PI e il pad anticalcare! La pulizia migliore si ottiene con limone biologico. Utilizzare solo acqua tiepida, non mettere le parti nella lavastoviglie! Usare solo panni morbidi, per evitare graffi sulle parti in plastica!

2 Mettere a bagno il pad anticalcare per almeno 1 ora, o meglio durante la notte. Non utilizzarlo mai in condizione asciutta.

3 Inserire la cartuccia filtrante PI in acqua di rubinetto almeno per 1 ora o meglio durante la notte e successivamente scuoterla più volte.

ISTRUZIONI PER IL MONTAGGIO

Dopo questi preparativi, montare la caraffa MAUNAWAI® semplicemente come segue:

1 Premere a fondo la cartuccia filtrante PI nel contenitore di riempimento (contenitore interno della caraffa).

2 Inserire il pad anticalcare imbevuto d'acqua (vedi preparazione) nella corona della cartuccia filtrante PI. Premete il coperchio sulla cartuccia filtrante per fissare il pad anticalcare.

Fare attenzione:

Assicurarsi che la cartuccia filtrante PI sia saldamente inserita nel contenitore in modo verticale. Potrebbe essere necessario applicare una leggera pressione fino a che il filtro sia in posizione corretta nel contenitore!

Toccare i filtri e soprattutto il pad anticalcare il più possibile solo con mani pulite o indossando guanti, per garantire la maggiore igiene possibile!

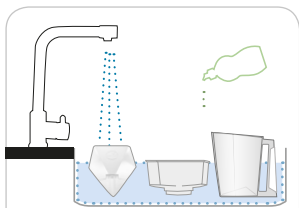
3 Inserire il contenitore di riempimento nel contenitore di accumulo e quindi mettere il coperchio saldamente sulla caraffa. Assemblare delicatamente le parti della caraffa e premere finché si sente un suono secco.

Far scorrere circa 4-5 litri d'acqua nella caraffa, finché l'acqua non sia completamente limpida e senza torbidità. Non bere i primi 5 litri, ma ad es. utilizzarli per annaffiare le piante.

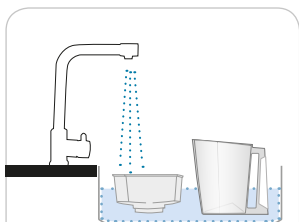
Adesso la caraffa MAUNAWAI® è pronta per l'uso!



MANUTENZIONE



Pulire tutti gli elementi (senza pad anticalcare e cartuccia) con detersivo biologico.



Risciacquare i contenitori in intervalli regolari.

- Non esporre la caraffa MAUNAWAI alla luce solare diretta. Al meglio, il luogo di collocazione deve essere trovato in una posizione senza luce.

- Filtrare almeno 2 litri al giorno.

- Pulire i contenitori dell'acqua ad intervalli regolari, in modo che rimangano puliti e privi di residui.

- Per pulire il contenitore è meglio usare un limone biologico (tranne la cartuccia filtrante e il pad anticalcare).

- Non utilizzare abrasivi o pagliette per pulire le parti in plastica, perché possono danneggiarne la superficie. Per asciugare utilizzare un panno morbido.

- Per il pad anticalcare non è prevista alcuna particolare manutenzione, ma solo la sostituzione.

- Per la cartuccia filtrante PI non è prevista alcuna particolare manutenzione, ma solo la sostituzione. La funzionalità migliore viene ottenuta filtrando due litri o più al giorno.

- **Breve assenza da casa:** Se per 2-10 giorni non è possibile prendersi cura del sistema filtrante per acqua, lo si può conservare in frigorifero. Se l'acqua ha un sapore insolito, svuotare il sistema e riempirlo nuovamente, fino a quando l'acqua non riacquista il buon sapore abituale.

Suggerimento:

Porti con Lei la caraffa anche in viaggio e allietati se stesso ed altri!

- **In caso di assenza superiore a 2 settimane** si consiglia di rinnovare la cartuccia filtrante PI e il pad anticalcare

durata media

Cartuccia filtrante PI
2-3 mesi
pad anticalcare:
2-3 mesi

SOSTITUZIONE DEL FILTRO

La durata dei componenti dipende dall'intensità dell'uso e può variare a seconda della qualità dell'acqua.

Più contaminata è l'acqua, minore è la durata di utilizzo. In caso di acqua fortemente contaminata e contemporaneo uso intensivo, sostituire la cartuccia filtrante PI ogni mese e il pad anticalcare secondo il bisogno. Con acqua di media qualità è necessario sostituire la cartuccia filtrante PI dopo due o tre mesi.

Cartuccia filtrante PI CARAFFA MAUNAWAI®:
2-3 mesi

Pad anticalcare CARAFFA MAUNAWAI®:
2-3 mesi

Raccomandiamo di sostituire regolarmente i componenti sopra elencati.

Con l'aiuto della tabella degli intervalli di sostituzione sul retro dell'istruzione per l'uso o il depliant per gli intervalli di sostituzione avete sott'occhio le scadenze per gli intervalli. Inserite la data di inserimento del filtro, ed in base al grado di utilizzo, la data per la sostituzione.

Importante:

La cartuccia filtrante PI si può estrarre con facilità: dopo aver rimosso il pad anticalcare, basta semplicemente spingere in alto o sollevare la cartuccia filtrante PI dal serbatoio superiore.





Smaltimento:

Il contenuto della cartuccia filtrante PI può essere restituita alla natura.

Avvolgere la cartuccia con una borsa di stoffa e frantumare con un martello.

Smaltire tutte le parti in plastica nella raccolta differenziata, il pad anticalcare nei rifiuti residui.

È possibile mettere le palline di ceramica, ad esempio nell'acqua dei fiori, nel suo laghetto o sparso sul terriccio, in quanto rilasciano ancora minerali preziosi.

CAPACITÀ DEI CONTENITORI

Contenitore di riempimento caraffa MAUNAWAI®:
ca. 0,8 litri

Contenitore di accumulo caraffa MAUNAWAI®:
ca. 2,0 litri

TEMPI DI FILTRAZIONE

Il tempo di passaggio è di circa 4–7 minuti/litro (dipende dalla qualità dell'acqua). Esso può aumentare se è presente ancora aria nella cartuccia PI o nel pad anticalcare.

GARANZIA

Due anni su tutte le parti del sistema, eccetto i moduli filtranti.

I moduli filtranti (cartuccia filtrante PI, pad anticalcare) hanno una garanzia limitata di 30 giorni.

La garanzia è valida solo con la prova d'acquisto valida.

RESPONSABILITÀ

Green d'Or GmbH si ritiene libera da ogni responsabilità, in particolare su parti che non appartengono al sistema di filtrazione dell'acqua MAUNAWAI®.

Nel caso di uso improprio, oppure non conforme alle prescrizioni, decade qualsiasi garanzia o diritto acquisito.

RISOLUZIONE PROBLEMI

L'acqua passa dal contenitore di riempimento al contenitore di accumulo saltando i filtri.

Possibile causa:

1. La cartuccia filtrante PI non è posizionata correttamente nel contenitore e l'acqua può scorrere davanti alle guarnizioni senza essere filtrata.
2. Inserimento non uniforme e corretta della guarnizione in silicone sotto la corona della cartuccia (cartuccia filtrante PI).
3. È stato ordinato un filtro errato – l'anello di guarnizione della cartuccia deve essere rosso.

Soluzioni proposte:

1. Premere a fondo la cartuccia filtrante PI nel contenitore di riempimento fino a fissare la guarnizione in silicone tra il filtro e il contenitore.
2. Rimuovere la guarnizione in silicone e inserirla nuovamente.
3. Controllare il colore dell'anello di guarnizione. Nel caso sia di colore bianco, si prega di contattare il servizio clienti.

L'acqua non scorre oppure scorre con estrema lentezza (più di 20 minuti per litro) attraverso il sistema filtrante.

Possibile causa:

1. Il filtro anticalcare presente nel vano superiore della cartuccia può addensarsi con l'uso, incollandosi e formando un tappo che impedisce lo scorrimento all'acqua.

Dimensioni:

Caraffa **Kini**



altezza: 25,5 cm
larghezza: 24 cm

profondità:
12 cm (lato inferiore)
15 cm (lato superiore)

Soluzioni proposte:

1. Rimuovere la cartuccia filtrante PI, e tenerla sotto l'acqua corrente con il fondo verso l'alto e scuotere energicamente la cartuccia. Questo scioglie il carbone attivo e le sacche d'aria nella cartuccia. L'acqua scorrerà di nuovo con la velocità massima.
2. Immergere nuovamente la cartuccia per almeno un'ora.

L'acqua ha un odore o sapore insolito.

Possibile causa:

1. La cartuccia filtrante PI non è ancora abbastanza sciacquata.
2. E' stata utilizzata acqua di scarsa qualità, per esempio contenente zolfo, oppure acqua ad alto contenuto di manganese.
3. La cartuccia filtrante PI è esaurita.
4. Il pad anticalcare è troppo asciutto e non abbastanza sciacquato.

Soluzioni proposte:

1. Riempire ancora 2 volte la caraffa con acqua di rubinetto e filtrarla.
2. Controllare la qualità dell'acqua d'origine prima di filtrarla.
3. Rinnovare la cartuccia filtrante PI.
4. Inserire il pad anticalcare solamente se è stato completamente sciacquato e premerlo uniformemente nella corona della cartuccia filtrante PI.

Sul pad anticalcare, nel serbatoio superiore ed eventualmente anche nel contenitore di accumulo si nota una verde.

Possibile causa:

L'acqua contiene nitrati e la caraffa si trova spesso vicino a una sorgente di luce. Il nitrato è un fertilizzante per le piante. Grazie al terreno fertile e alla luce, viene promossa la crescita delle alghe e ridotto il nitrato. Questo primo strato generalmente non è nocivo e sicuro per la salute. Tuttavia, si dovrebbe pulire subito il dispositivo.

Soluzioni proposte:

1. Non posizionare il dispositivo in prossimità di una sorgente di luce o esposto ai raggi solari.
2. Pulire la caraffa. Sostituire la cartuccia filtrante PI e il pad anticalcare e mettere la caraffa preferibilmente al buio.

Ha altre domande?
Ci scriva una e-mail:
info@maunawai.it
oppure ci chiami.

CONTATTI

Green d'Or GmbH
Adolf-Damaschke-
Straße 69-70
D-14542 Werder (Havel)

E-Mail:
info@maunawai.com
Web:
www.maunawai.com
Telefono clienti:
+49 3327 5708926
Fax:
+49 3327 5708930

Oppure, contatti il nostro rivenditore da cui è stato acquistato il sistema di filtrazione dell'acqua MAUNAWAI®.



Andreas Hasler

Telefono: +39 0474413866
E-Mail: info@maunawai.it
Web:
www.italia.maunawai.com
Sito Caraffa Kini:
www.maunawai.it



MAUNAWAI® KINI Intervalli di sostituzioni

Cartuccia filtrante PI



Durata di utilizzo:
ca. 2-3 mesi

Inserito il:

Prossima
sostituzione:

Pad anticalcare



Durata di utilizzo:
ca. 2-3 mesi

Inserito il:

Prossima
sostituzione:
